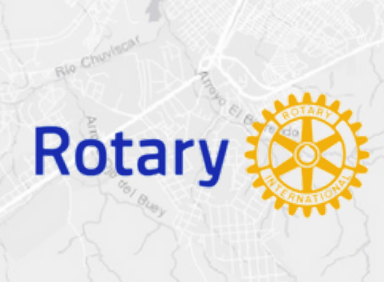


FICOSEC
Empresarios de Chihuahua

**MESA DE
SEGURIDAD Y JUSTICIA**
Cd. Chihuahua

COMISIÓN DE INDICADORES

DE LA MESA CIUDADANA DE SEGURIDAD Y JUSTICIA DE CHIHUAHUA



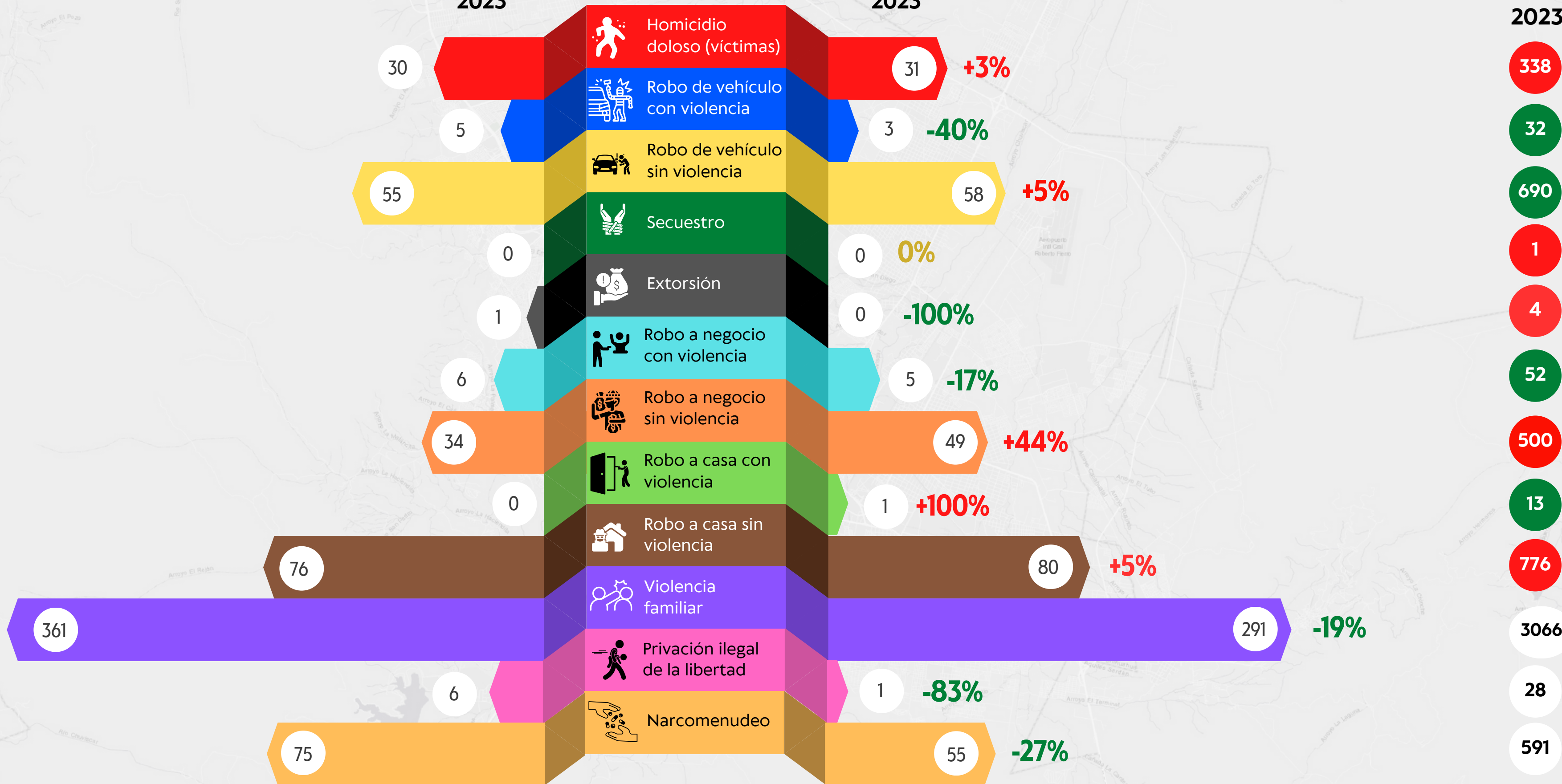
Octubre 2023

Indicadores

Septiembre
2023

Octubre
2023

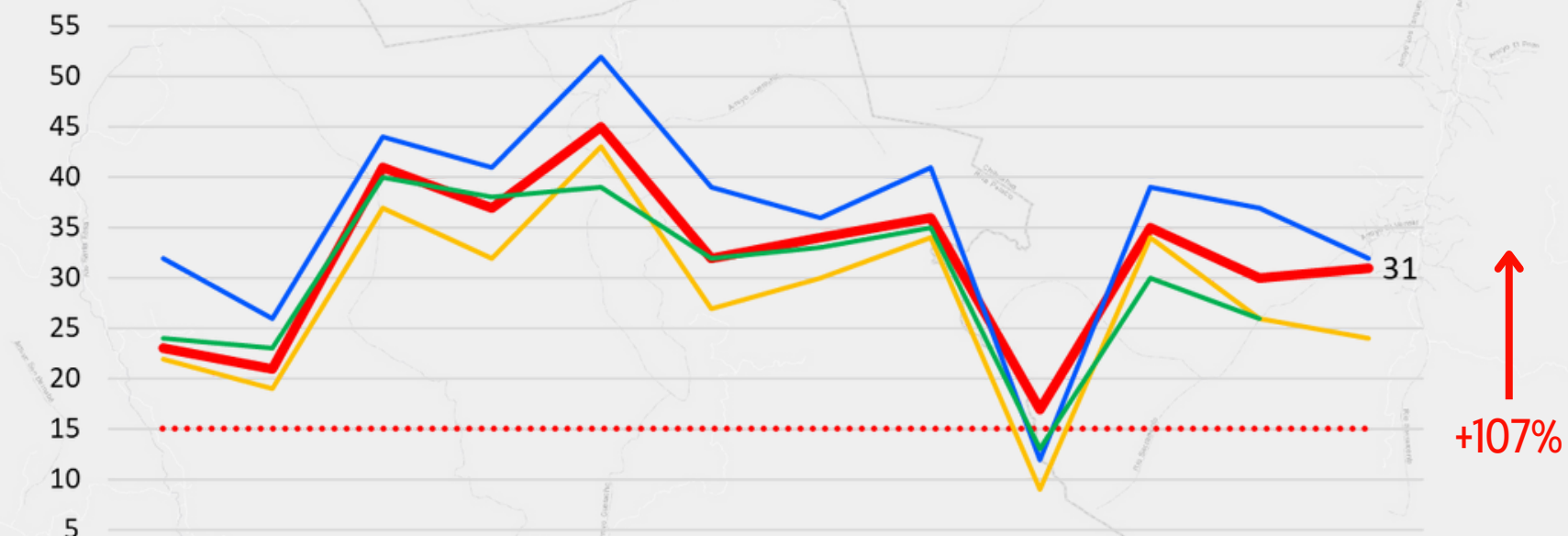
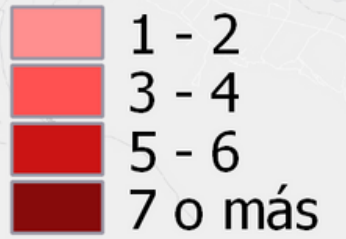
Acumulado
2023



Homicidio doloso (víctimas)

Incidencia Enero - Octubre

Simbología



Carretera a Juárez: 14

RIBERAS DEL SACRAMENTO I (5)
RIBERAS DEL SACRAMENTO II (6)

GRANDAS DEL VALLE II (7)

Otro: 11

Rancho Enmedio: 6

PUNTA ORIENTE I (5)

CAMPESINA (8)

PRADERAS DEL SUR (5)

Carretera a Cuauhtémoc: 2

Carretera a Delicias: 8

	nov-22	dic-22	ene-23	feb-23	mar-23	abr-23	may-23	jun-23	jul-23	ago-23	sep-23	oct-23
FGE	23	21	41	37	45	32	34	36	17	35	30	31
LR: 15	15	15	15	15	15	15	15	15	15	15	15	15
SEMEFO	32	26	44	41	52	39	36	41	12	39	37	32
Medios	22	19	37	32	43	27	30	34	9	34	26	24
Secretaría de salud	24	23	40	38	39	32	33	35	13	30	26	

2 (6%)
Víctimas mujeres

29 (94%)
Víctimas hombres

17 (68%)
Carpetas por arma de fuego

Carpetas de investigación
25

Llamadas 911
21

IPH
19

Detenidos DSPM
0

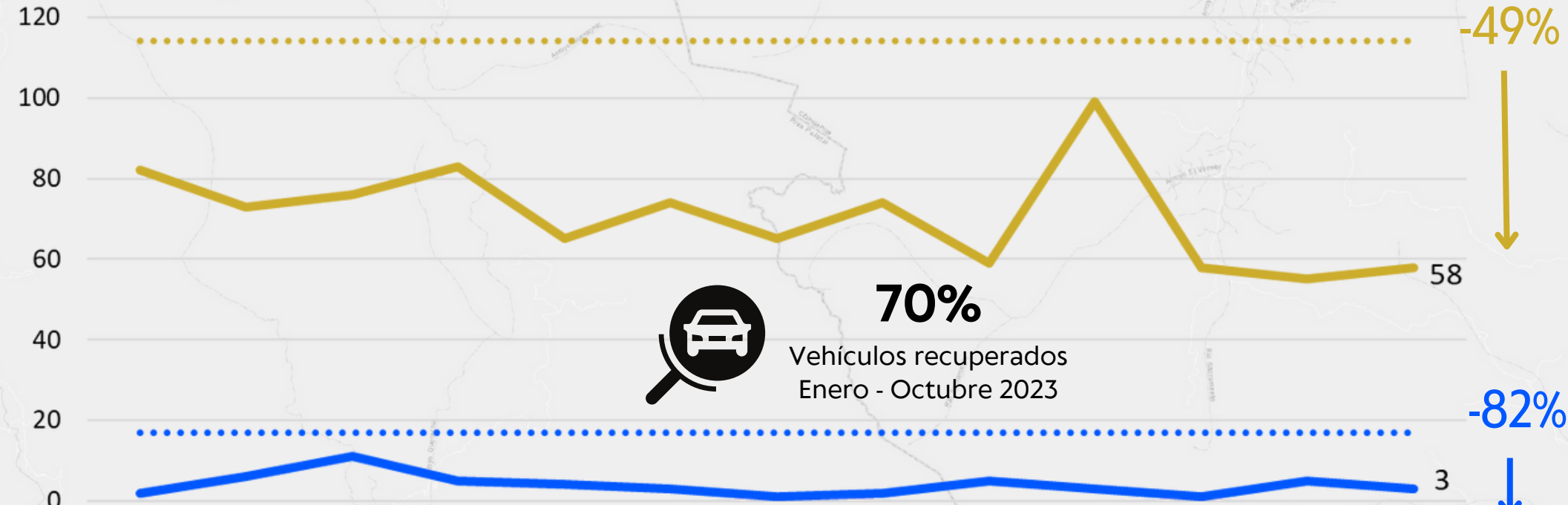
Detenidos AEI
0

Ranking Enero - Octubre 2023

47°

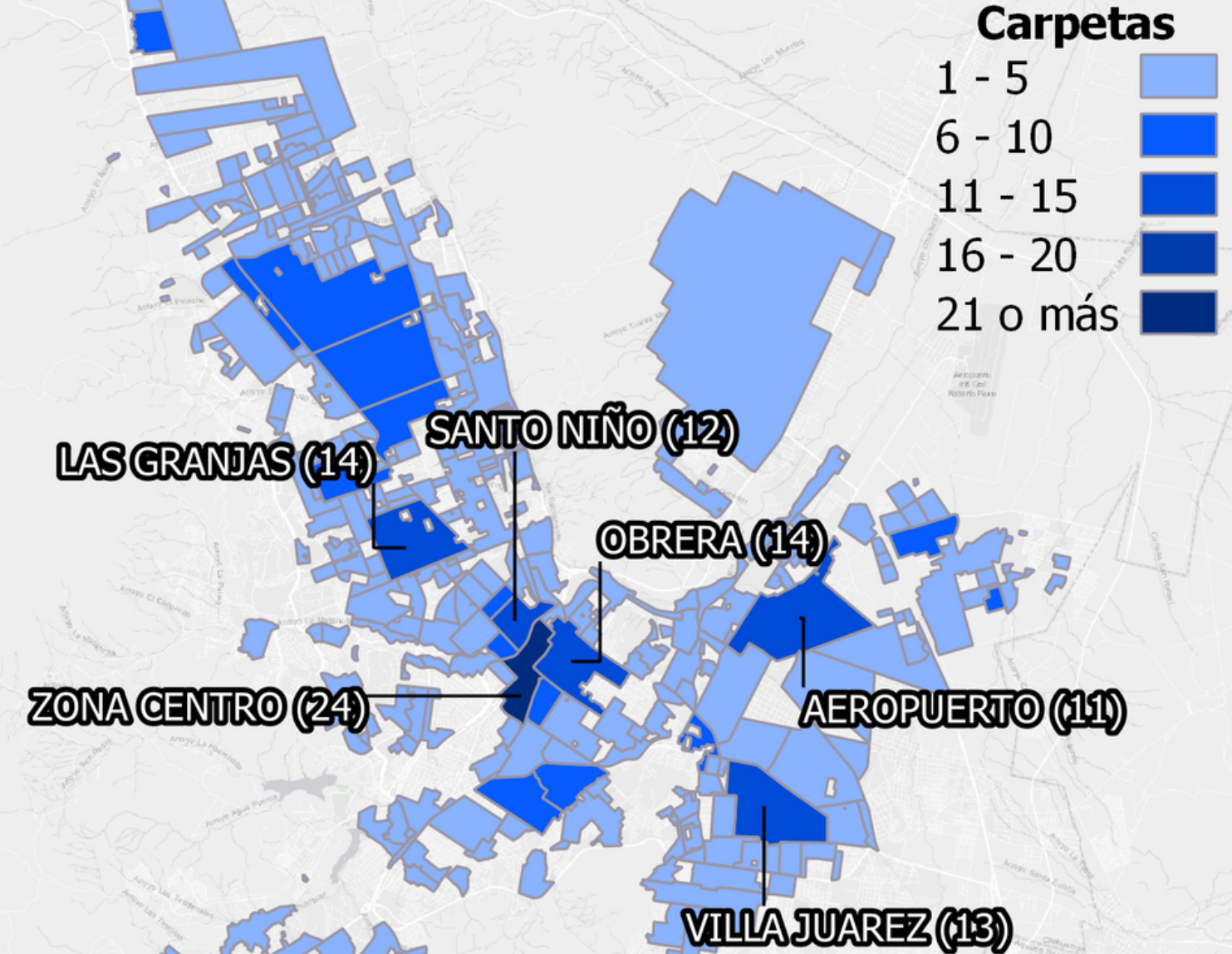
Bajó 1 lugar respecto al mes anterior

Robo de vehículo



	oct.-22	nov.-22	dic.-22	ene.-23	feb.-23	mar.-23	abr.-23	may.-23	jun.-23	jul.-23	ago.-23	sep.-23	oct.-23
Con violencia	2	6	11	5	4	3	1	2	5	3	1	5	3
LR: 17	17	17	17	17	17	17	17	17	17	17	17	17	17
Sin violencia	82	73	76	83	65	74	65	74	59	99	58	55	58
LR: 114	114	114	114	114	114	114	114	114	114	114	114	114	114

Incidencia Enero - Octubre



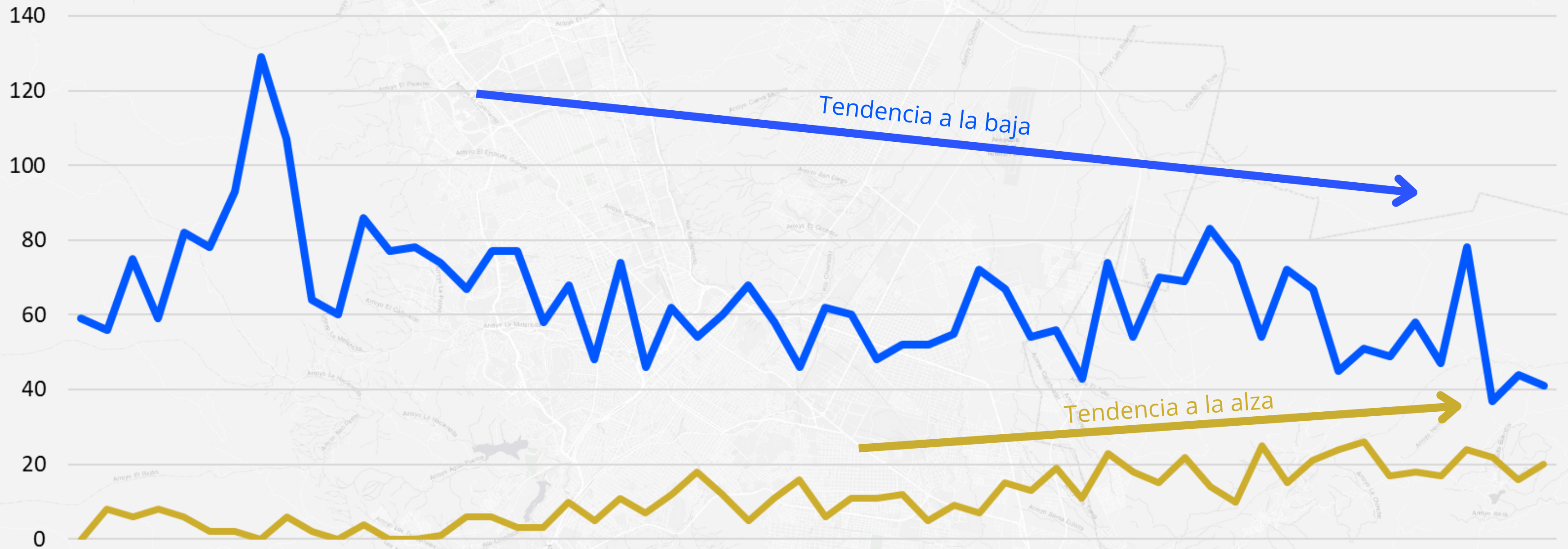
	Carpetas de investigación		Llamadas 911	IPH	Detenidos DSPM	Detenidos AEI
	4 ruedas	Motos				
Con violencia	2	1	12	4	0	0
Sin violencia	39	19	126	72	3	15



Fuente: Fiscalía del Estado de Chihuahua y la Dirección de Seguridad Pública del Municipio de Chihuahua.
 Nota: El ranking corresponde a los 250 municipios del país con más de cien mil habitantes.

Robo de vehículo con y sin violencia

● Robo de vehículo de 4 ruedas ● Robo de motocicleta



	ene-19	feb-19	mar-19	abr-19	ma y-19	jun-19	jul-19	ago-19	sep-19	oct-19	nov-19	dic-19	ene-20	feb-20	mar-20	abr-20	ma y-20	jun-20	jul-20	ago-20	sep-20	oct-20	nov-20	dic-20	ene-21	feb-21	mar-21	abr-21	ma y-21	jun-21	jul-21	ago-21	sep-21	oct-21	nov-21	dic-21	ene-22	feb-22	mar-22	abr-22	ma y-22	jun-22	jul-22	ago-22	sep-22	oct-22	nov-22	dic-22	ene-23	feb-23	mar-23	abr-23	ma y-23	jun-23	jul-23	ago-23	sep-23	oct-23
4 ruedas	59	56	75	59	82	78	93	129	107	64	60	86	77	78	74	67	77	77	58	68	48	74	46	62	54	60	68	58	46	62	60	48	52	52	55	72	67	54	56	43	74	54	70	69	83	74	54	72	67	45	51	49	58	47	78	37	44	41
Motocicletas	0	8	6	8	6	2	2	0	6	2	0	4	0	0	1	6	6	3	3	10	5	11	7	12	18	12	5	11	16	6	11	11	12	5	9	7	15	13	19	11	23	18	15	22	14	10	25	15	21	24	26	17	18	17	24	22	16	20

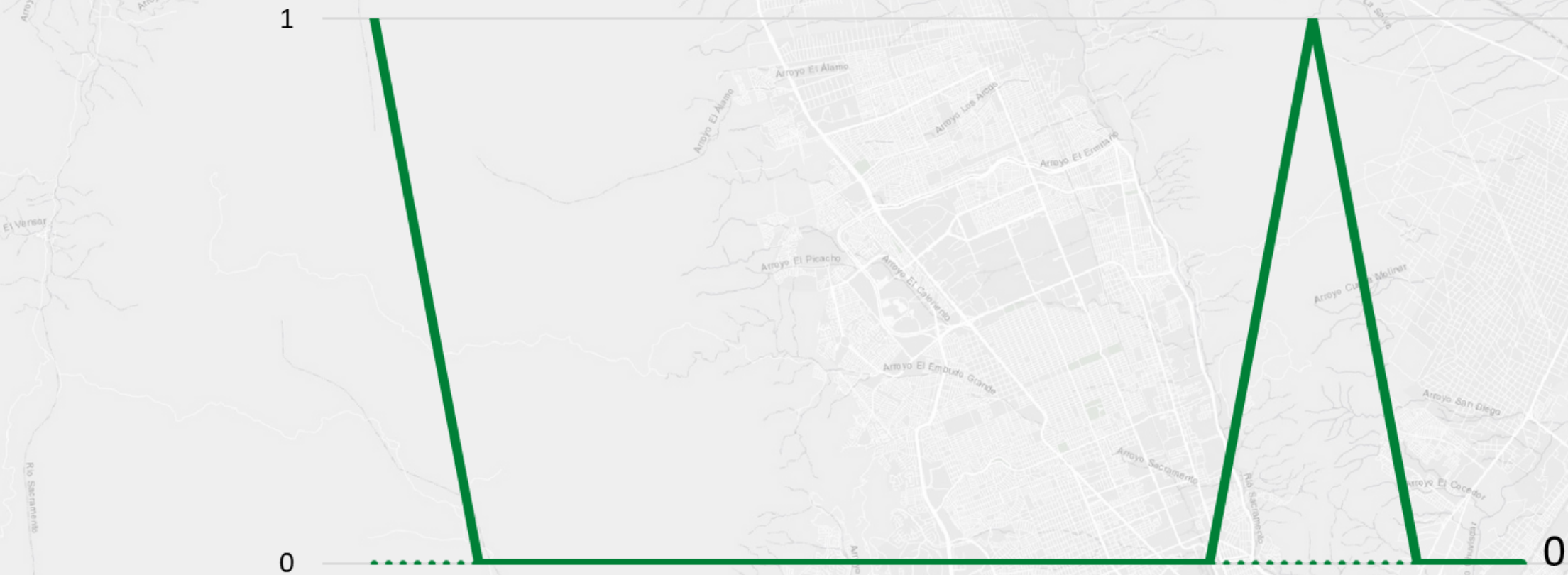
Secuestro

Ranking Enero - Octubre 2023

95°

135 municipios
están empatados
en el lugar 116

Bajó 4 lugares respecto al mes anterior
en todas las modalidades de secuestro



	nov-22	dic-22	ene-23	feb-23	mar-23	abr-23	may-23	jun-23	jul-23	ago-23	sep-23	oct-23
— Secuestro extorsivo	1	0	0	0	0	0	0	0	0	1	0	0
..... LR: 0	0	0	0	0	0	0	0	0	0	0	0	0



0
Secuestros
extorsivos



0
Secuestros para
causar daño



0
Secuestros exprés

**Carpetas de
investigación**
0

**Llamadas
911**
0

IPH
0

**Detenidos
DSPM**
0

**Detenidos
AEI**
0

Fuente: Fiscalía del Estado de Chihuahua y la Dirección de Seguridad Pública del Municipio de Chihuahua.
Nota: El ranking corresponde a los 250 municipios del país con más de cien mil habitantes.

Extorsión

Ranking Enero - Octubre 2023



22 municipios
están empatados
en el lugar 229

Bajó 4 lugares respecto al
mes anterior



	nov-22	dic-22	ene-23	feb-23	mar-23	abr-23	may-23	jun-23	jul-23	ago-23	sep-23	oct-23
— Extorsión	0	1	0	0	0	0	1	1	0	1	1	0
..... LR: 0	0	0	0	0	0	0	0	0	0	0	0	0

Carpetas de investigación

Extorsión **0**
Extorsión
telefónica **12**

Llamadas 911

7
164

IPH

2
3

Detenidos DSPM

0
0

Detenidos AEI

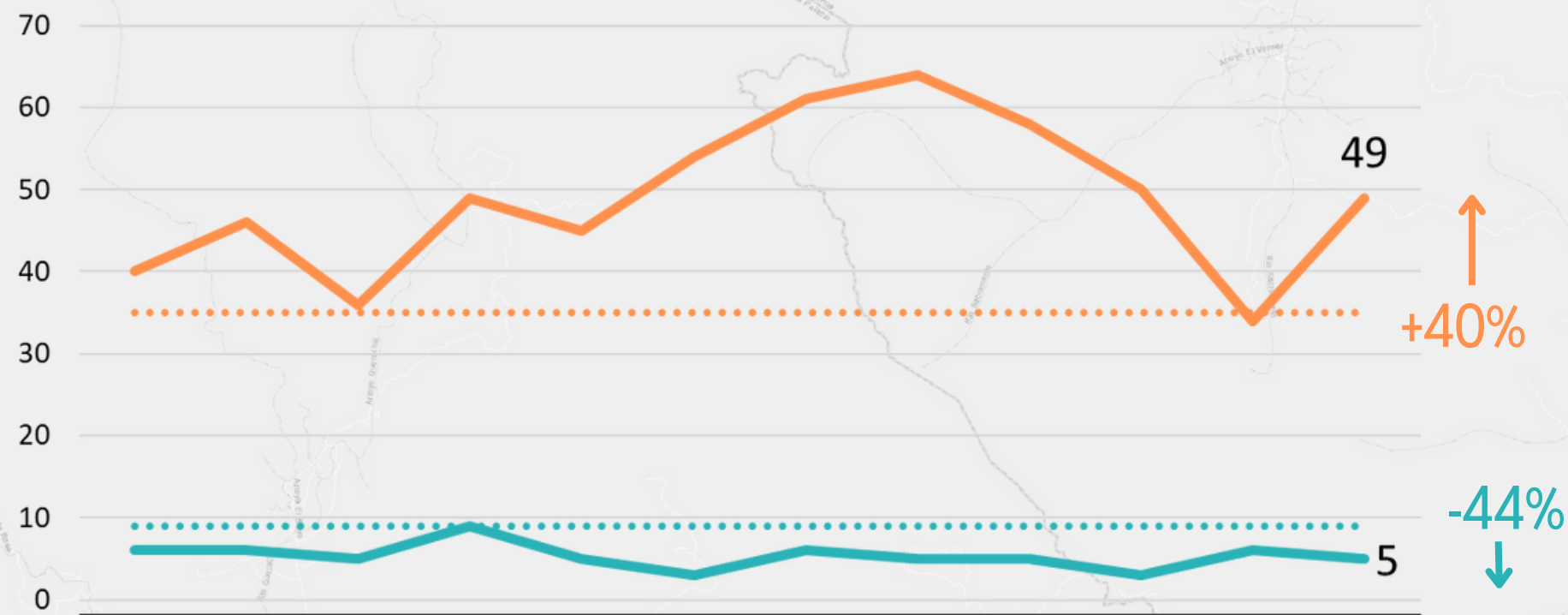
0
9



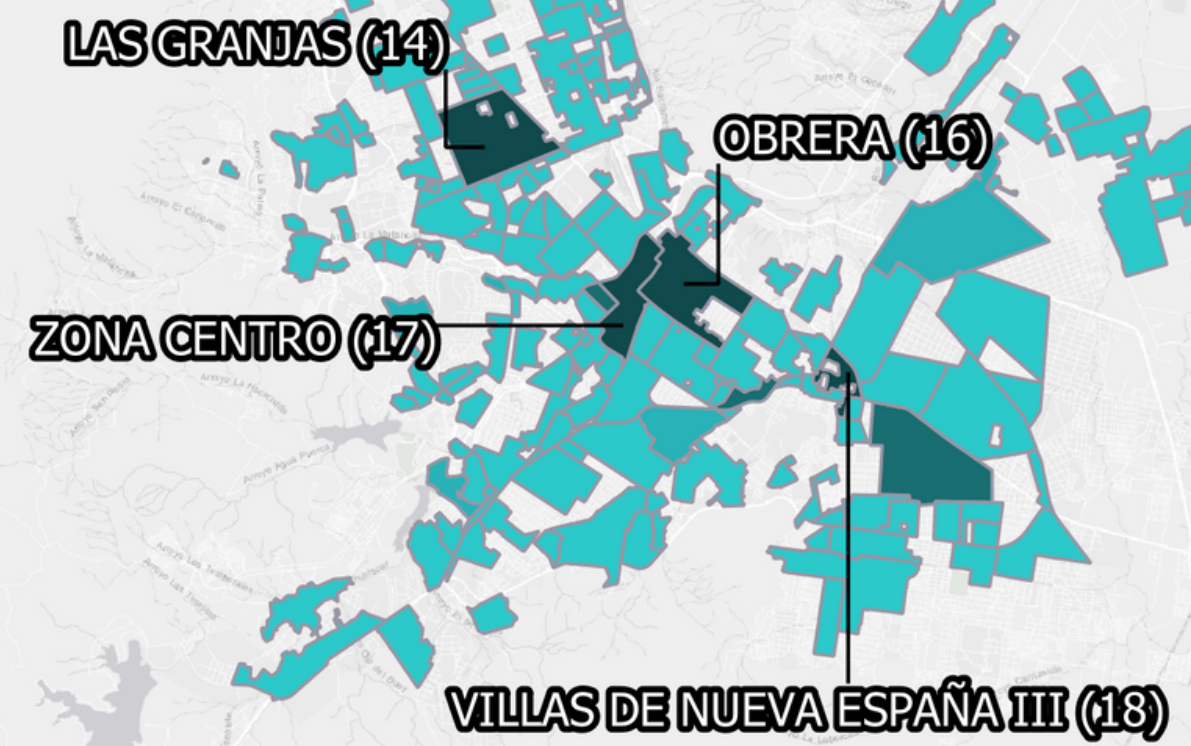
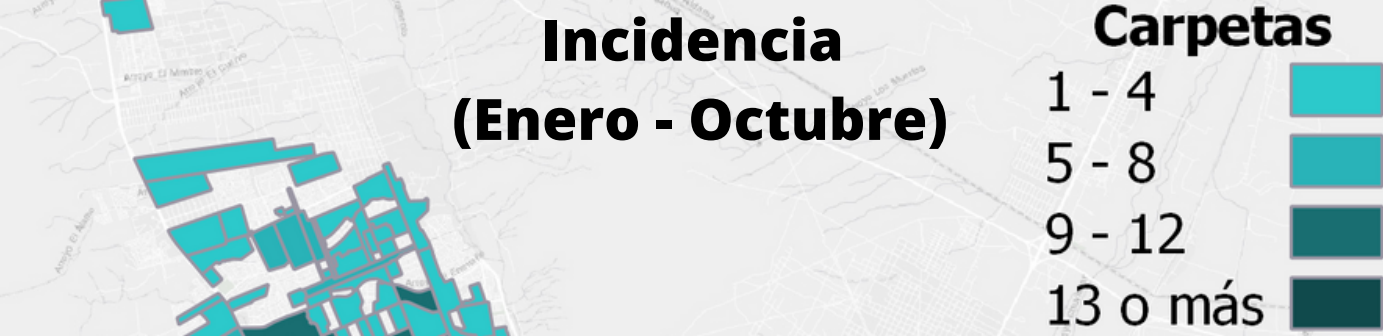
12

Extorsiones
telefónicas


Robo a negocio



	nov-22	dic-22	ene-23	feb-23	mar-23	abr-23	may-23	jun-23	jul-23	ago-23	sep-23	oct-23
Con violencia	6	6	5	9	5	3	6	5	5	3	6	5
LR: 9	9	9	9	9	9	9	9	9	9	9	9	9
Sin violencia	40	46	36	49	45	54	61	64	58	50	34	49
LR: 35	35	35	35	35	35	35	35	35	35	35	35	35




Ranking Enero - Octubre 2023



Con violencia

Subió 4 lugares respecto al mes anterior



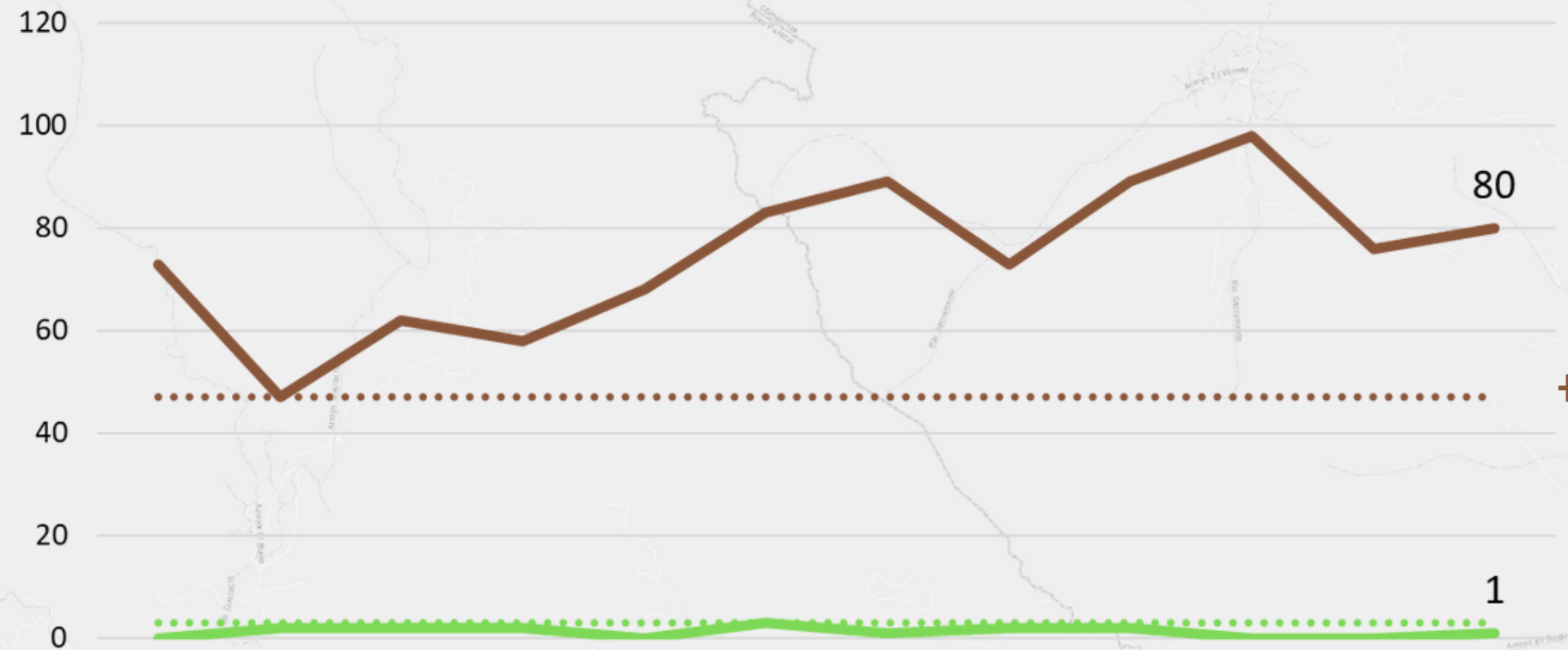
Sin violencia

Bajó 2 lugares respecto al mes anterior

	Carpetas de investigación	Llamadas 911	IPH	Detenidos DSPM	Detenidos AEI
Con violencia	5	28	20	1	2
Sin violencia	49	198	76	30	26

Fuente: Fiscalía del Estado de Chihuahua y la Dirección de Seguridad Pública del Municipio de Chihuahua.
Nota: El ranking corresponde a los 250 municipios del país con más de cien mil habitantes.

Robo a casa habitación

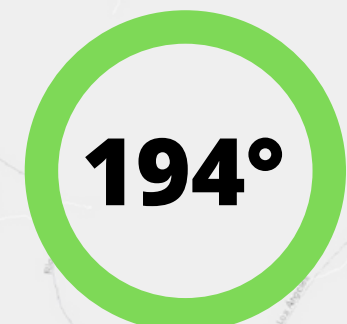


	nov-22	dic-22	ene-23	feb-23	mar-23	abr-23	may-23	jun-23	jul-23	ago-23	sep-23	oct-23
Con violencia	0	2	2	2	0	3	1	2	2	0	0	1
LR: 3	3	3	3	3	3	3	3	3	3	3	3	3
Sin violencia	73	47	62	58	68	83	89	73	89	98	76	80
LR: 47	47	47	47	47	47	47	47	47	47	47	47	47



	Carpetas de investigación	Llamadas 911	IPH	Detenidos DSPM	Detenidos AEI
Con violencia	1	13	1	0	0
Sin violencia	80	347	68	8	4

Ranking Enero - Octubre 2023



Con violencia

Bajó 5 lugares respecto al mes anterior

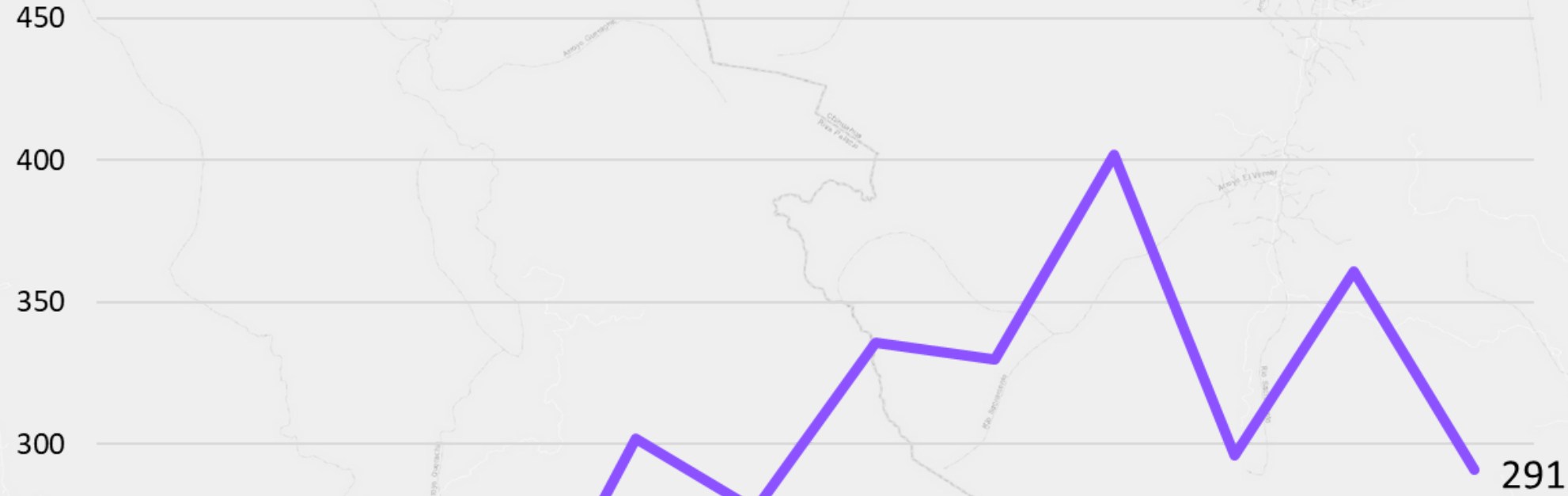


Sin violencia

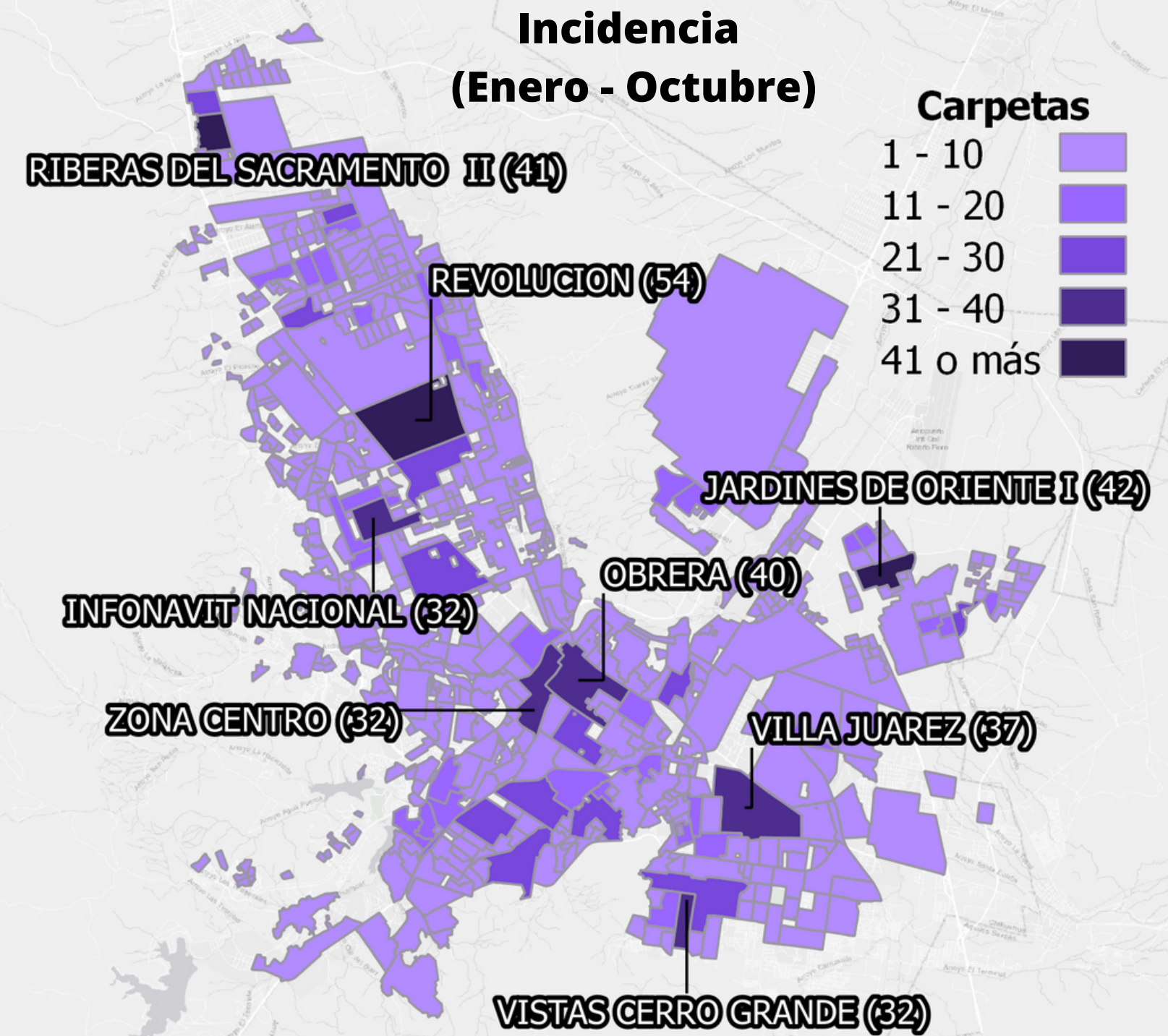
Mismo lugar respecto al mes anterior

Fuente: Fiscalía del Estado de Chihuahua y la Dirección de Seguridad Pública del Municipio de Chihuahua.
Nota: El ranking corresponde a los 250 municipios del país con más de cien mil habitantes.

Violencia familiar




	nov-22	dic-22	ene-23	feb-23	mar-23	abr-23	may-23	jun-23	jul-23	ago-23	sep-23	oct-23
Violencia familiar	246	239	249	222	302	277	336	330	402	296	361	291



	Llamadas 911	IPH	Detenidos DSPM	Detenidos FEM
Violencia familiar	484	88	26	53
Violencia contra la mujer	1540	17	44	0
Violencia de pareja	172	1	2	0

Ranking
Enero - Octubre 2023



Subió 1 lugar respecto al mes anterior

Fuente: Fiscalía del Estado de Chihuahua y la Dirección de Seguridad Pública del Municipio de Chihuahua.
Nota: El ranking corresponde a los 250 municipios del país con más de cien mil habitantes.

Privación ilegal de la libertad



	nov-22	dic-22	ene-23	feb-23	mar-23	abr-23	may-23	jun-23	jul-23	ago-23	sep-23	oct-23
Privación de la libertad	3	3	4	1	4	5	1	1	1	4	6	1

Carpetas de investigación

1

Llamadas 911

10

IPH

1

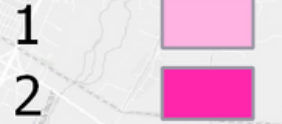
Detenidos DSPM

0

Detenidos AEI


Incidencia (Enero - Octubre)

Carpetas



ZONA CENTRO (2)

Ranking* Enero - Octubre 2023

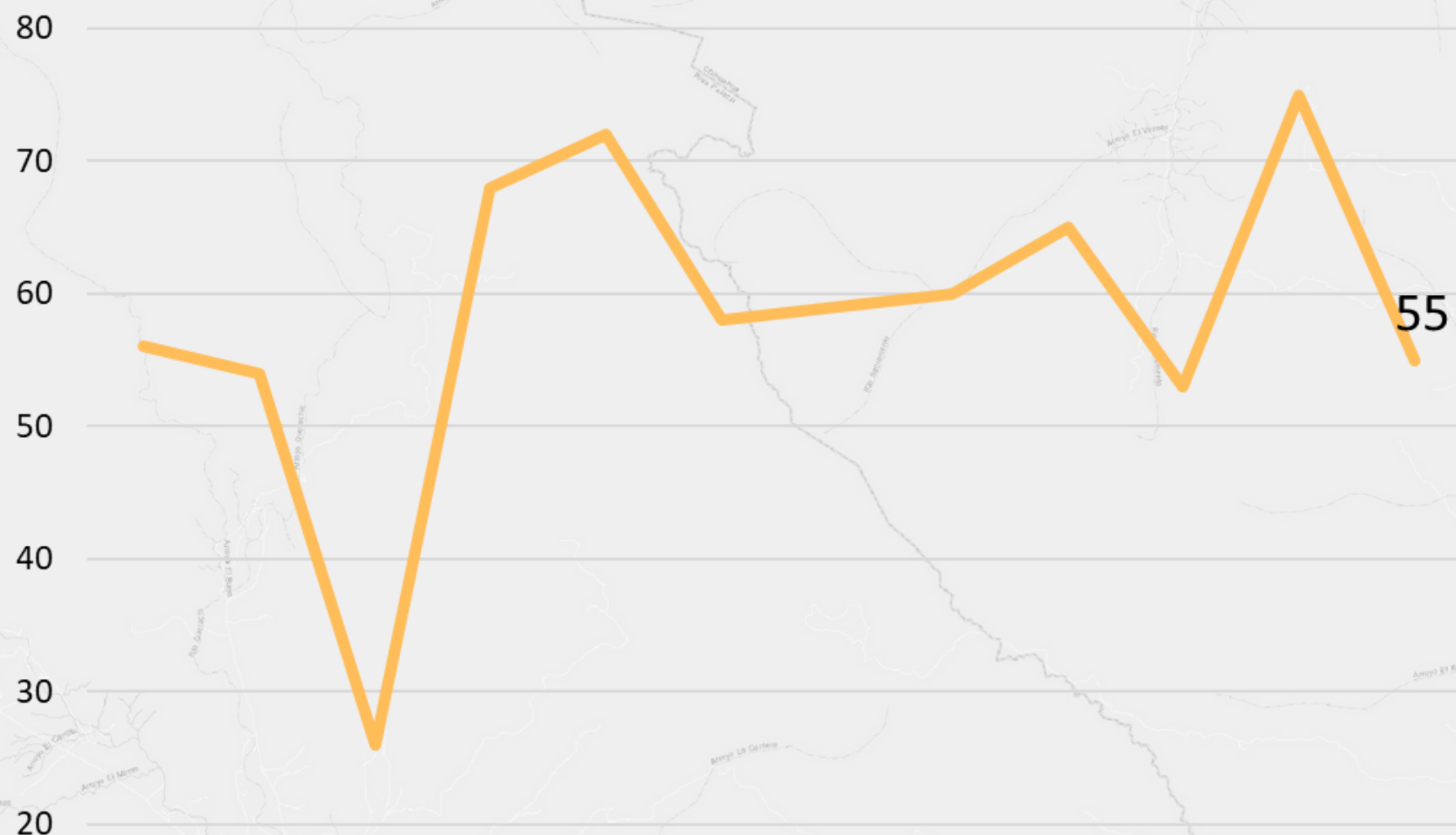


*Otros delitos que atentan contra la libertad personal

Bajó 3 lugares respecto al mes anterior

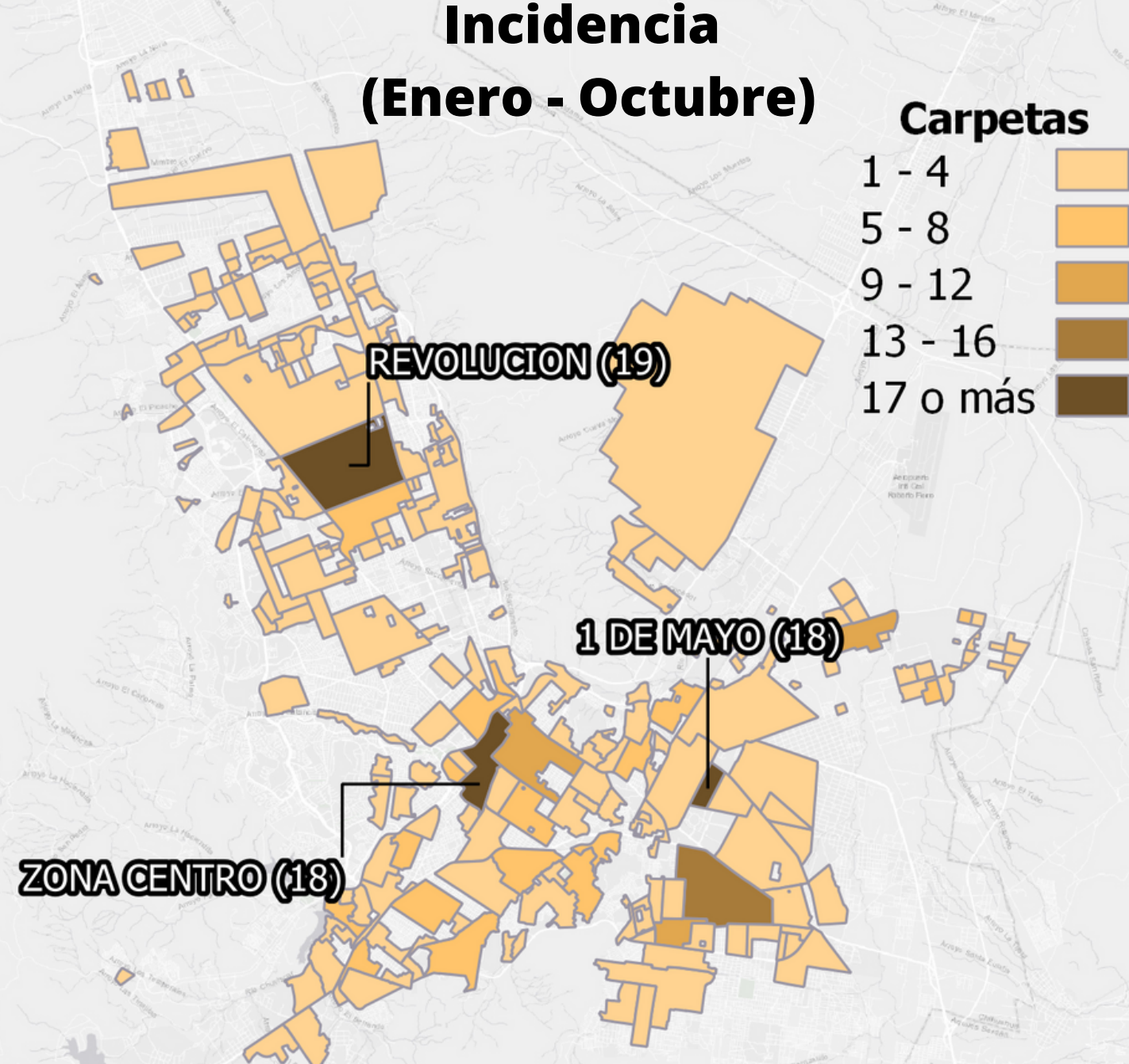

Fuente: Fiscalía del Estado de Chihuahua y la Dirección de Seguridad Pública del Municipio de Chihuahua. Nota: El ranking corresponde a los 250 municipios del país con más de cien mil habitantes.

Narcomenudeo




	nov-22	dic-22	ene-23	feb-23	mar-23	abr-23	may-23	jun-23	jul-23	ago-23	sep-23	oct-23
Narcomenudeo	56	54	26	68	72	58	59	60	65	53	75	55

Incidencia (Enero - Octubre)



Ranking* Enero - Octubre 2023



Bajó 1 lugar respecto al mes anterior

Carpetas de investigación
55

Llamadas 911
70

IPH
17

Detenidos DSPM
4

Detenidos AEI

Fuente: Fiscalía del Estado de Chihuahua y la Dirección de Seguridad Pública del Municipio de Chihuahua. Nota: El ranking corresponde a los 250 municipios del país con más de cien mil habitantes.

FICOSEC
Empresarios de Chihuahua

**MESA DE
SEGURIDAD Y JUSTICIA**
Cd. Chihuahua

COMISIÓN DE INDICADORES

DE LA MESA CIUDADANA DE SEGURIDAD Y JUSTICIA DE CHIHUAHUA



Octubre 2023